



ФЕДЕРАЛЬНАЯ СЛУЖБА
ГОСУДАРСТВЕННОЙ СТАТИСТИКИ

Территориальный орган Федеральной
службы государственной статистики
по Вологодской области
(Вологдастат)

Оборот розничной, оптовой торговли и общественного питания Вологодской области



январь-февраль 2023 года



**ФЕДЕРАЛЬНАЯ СЛУЖБА
ГОСУДАРСТВЕННОЙ СТАТИСТИКИ**

Территориальный орган Федеральной
службы государственной статистики
по Вологодской области (Вологдастат)

Оборот розничной, оптовой торговли и общественного питания

Вологодской области

январь-февраль 2023 года

- 01** Оборот розничной торговли Вологодской области
- 02** Динамика оборота розничной торговли Вологодской области
- 03** Оборот розничной торговли пищевыми продуктами, включая напитки, и табачными изделиями и непродовольственными товарами Вологодской области
- 04** Динамика оборота розничной торговли пищевыми продуктами, включая напитки, и табачными изделиями и непродовольственными товарами Вологодской области
- 05** Оборот розничной торговли торговых организаций и продажа на рынках и ярмарках Вологодской области
- 06** Структура формирования оборота розничной торговли Вологодской области
- 07** Индекс физического объема оборота розничной торговли в регионах Северо-Западного федерального округа



**ФЕДЕРАЛЬНАЯ СЛУЖБА
ГОСУДАРСТВЕННОЙ СТАТИСТИКИ**

Территориальный орган Федеральной
службы государственной статистики
по Вологодской области (Вологдастат)

Оборот розничной, оптовой торговли и общественного питания

Вологодской области

январь-февраль 2023 года

- 08** Индекс физического объема оборота розничной торговли пищевыми продуктами, включая напитки, и табачными изделиями и непродовольственными товарами в регионах Северо-Западного федерального округа
- 09** Оборот общественного питания Вологодской области
- 10** Динамика оборота общественного питания Вологодской области
- 11** Структура формирования оборота общественного питания Вологодской области
- 12** Оборот оптовой торговли Вологодской области
- 13** Динамика оборота оптовой торговли Вологодской области
- 14** Индекс физического объема оборота оптовой торговли в регионах Северо-Западного федерального округа

* Ежемесячные данные оперативной статистики





ОБОРОТ РОЗНИЧНОЙ ТОРГОВЛИ ВОЛОГОДСКОЙ ОБЛАСТИ

январь-февраль 2023 года

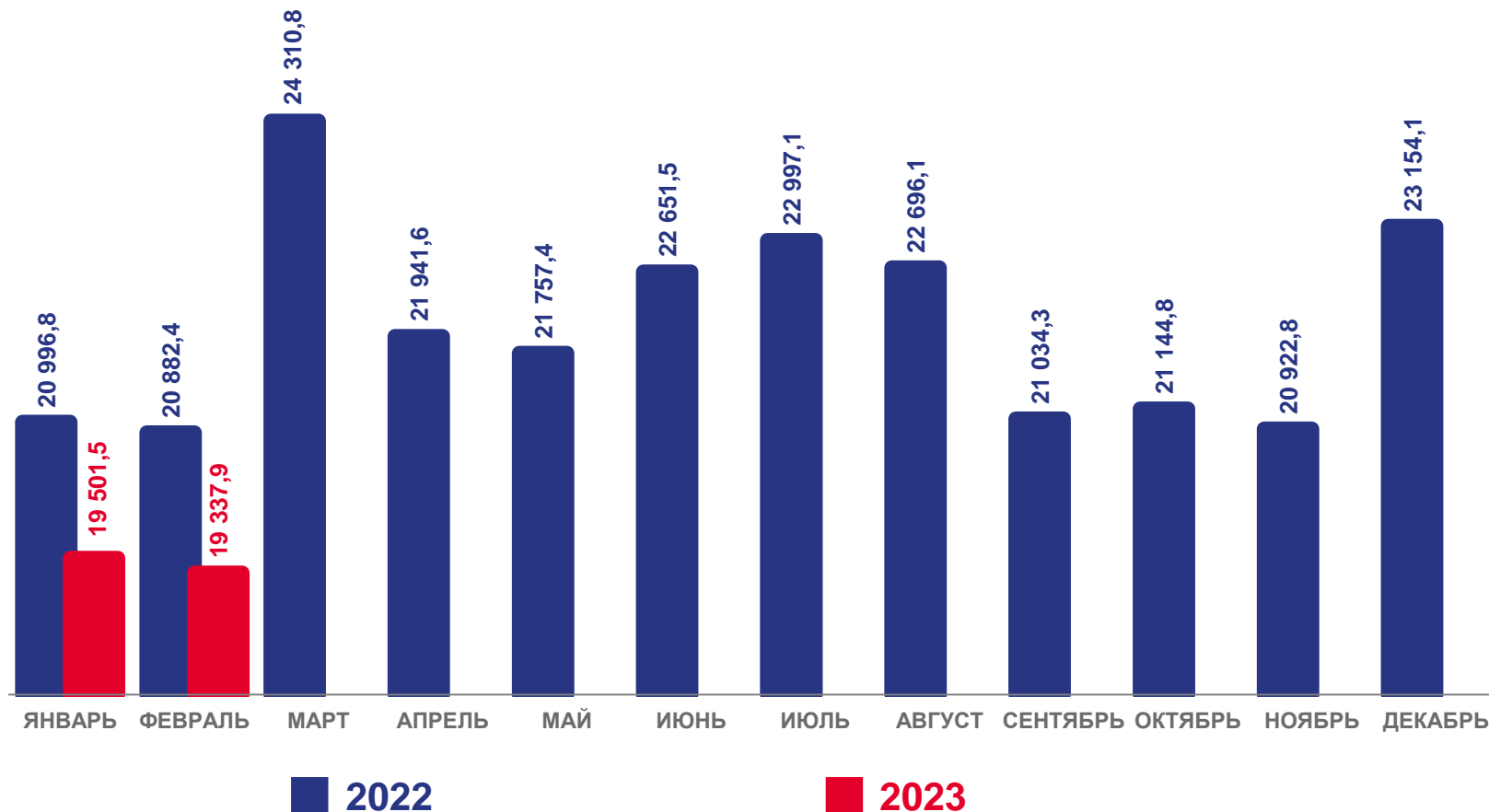
38,8 млрд рублей

Оборот розничной торговли

82,8%

к январю-февралю 2022 года,
в сопоставимых ценах

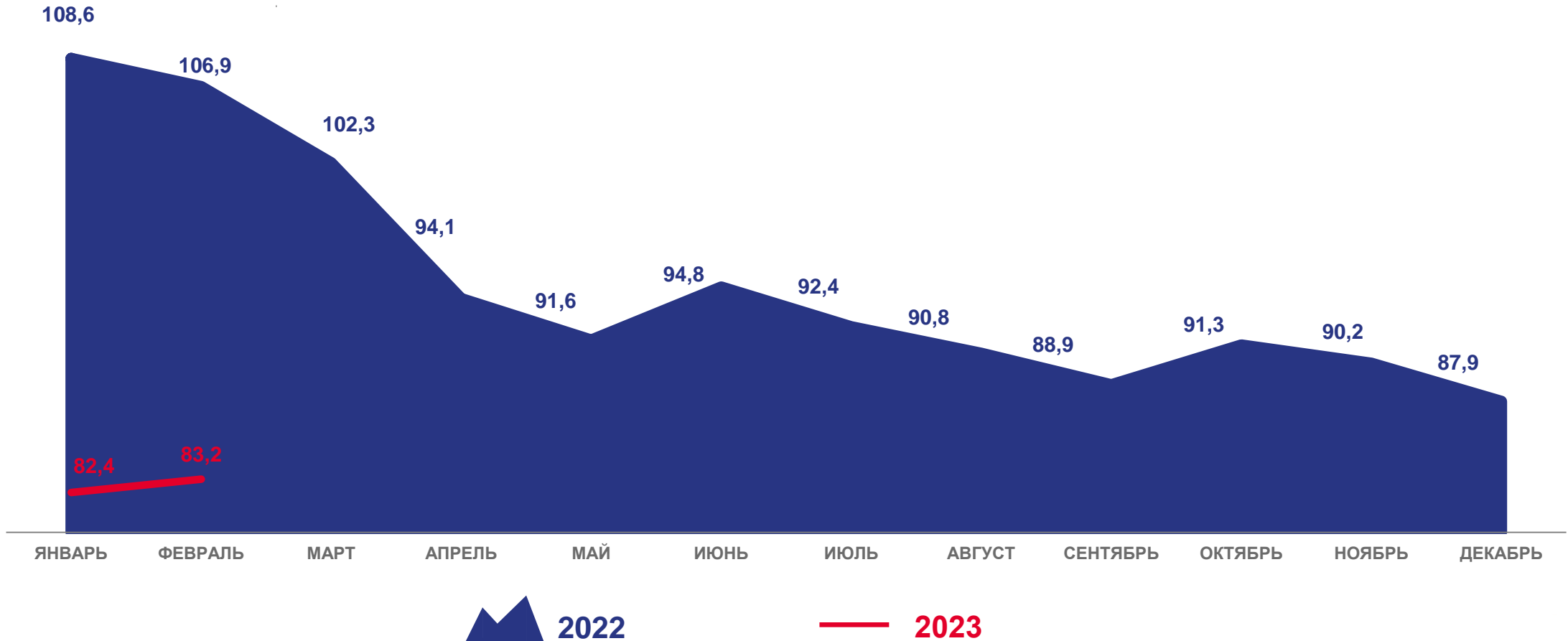
млн рублей





ДИНАМИКА ОБОРОТА РОЗНИЧНОЙ ТОРГОВЛИ ВОЛОГОДСКОЙ ОБЛАСТИ

в % к соответствующему месяцу предыдущего года, в сопоставимых ценах





ОБОРОТ РОЗНИЧНОЙ ТОРГОВЛИ ПИЩЕВЫМИ ПРОДУКТАМИ, ВКЛЮЧАЯ НАПИТКИ, И ТАБАЧНЫМИ ИЗДЕЛИЯМИ И НЕПРОДОВОЛЬСТВЕННЫМИ ТОВАРАМИ ВОЛОГОДСКОЙ ОБЛАСТИ

январь-февраль 2023 года



20,0 млрд рублей
80,5%

к январю-февралю 2022 года,
в сопоставимых ценах

Пищевые продукты, включая напитки,
и табачные изделия

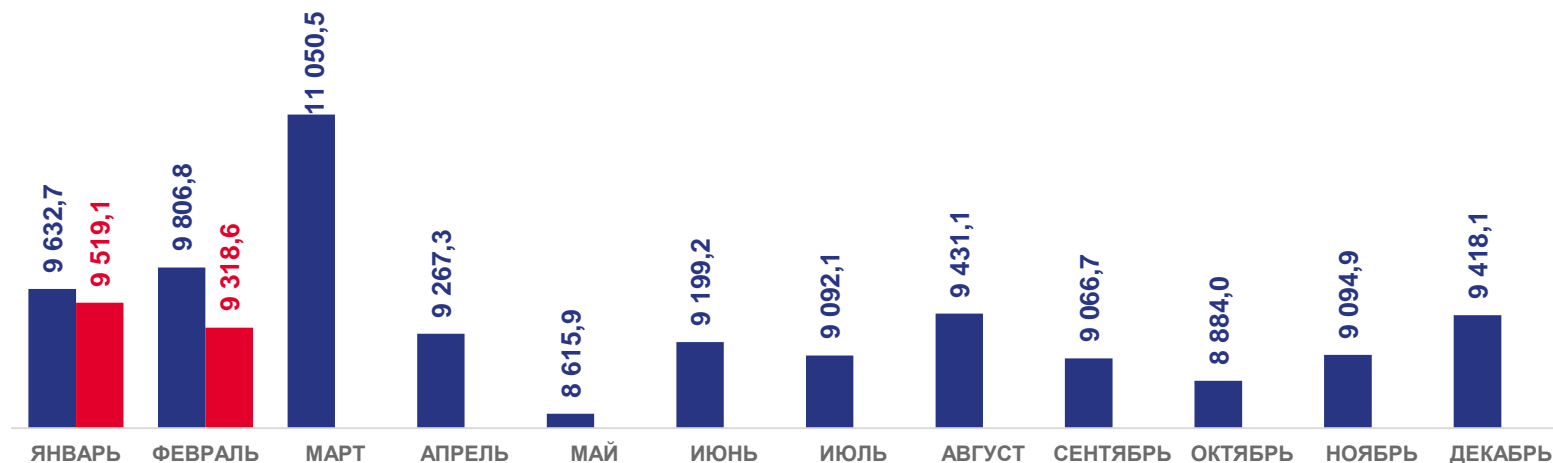
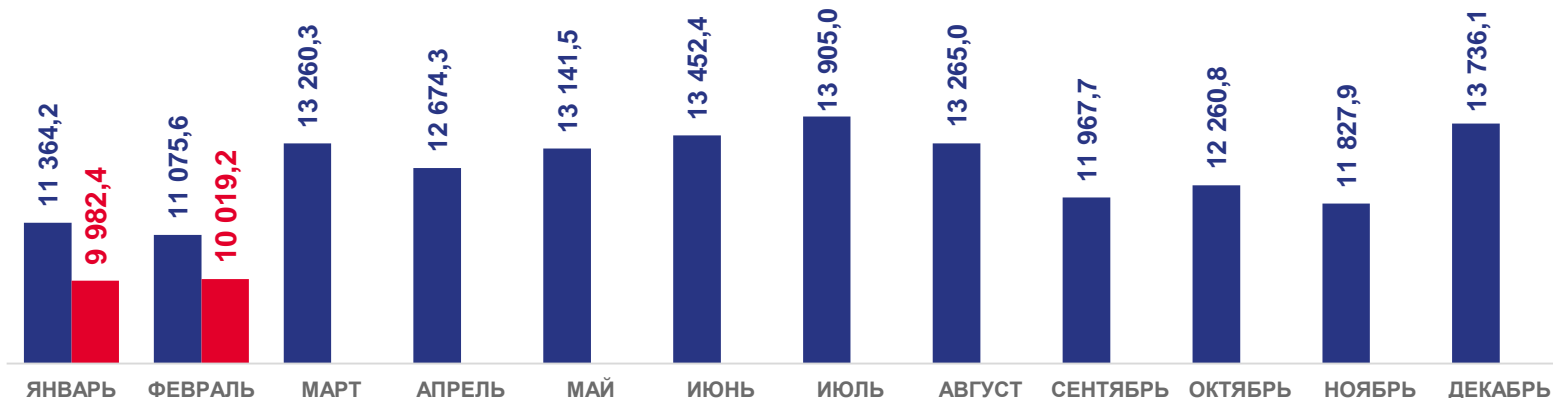


18,8 млрд рублей
85,5%

к январю-февралю 2022 года,
в сопоставимых ценах

Непродовольственные товары

млн рублей



2022

2023



ДИНАМИКА ОБОРОТА РОЗНИЧНОЙ ТОРГОВЛИ ПИЩЕВЫМИ ПРОДУКТАМИ, ВКЛЮЧАЯ НАПИТКИ, И ТАБАЧНЫМИ ИЗДЕЛИЯМИ И НЕПРОДОВОЛЬСТВЕННЫМИ ТОВАРАМИ ВОЛОГОДСКОЙ ОБЛАСТИ

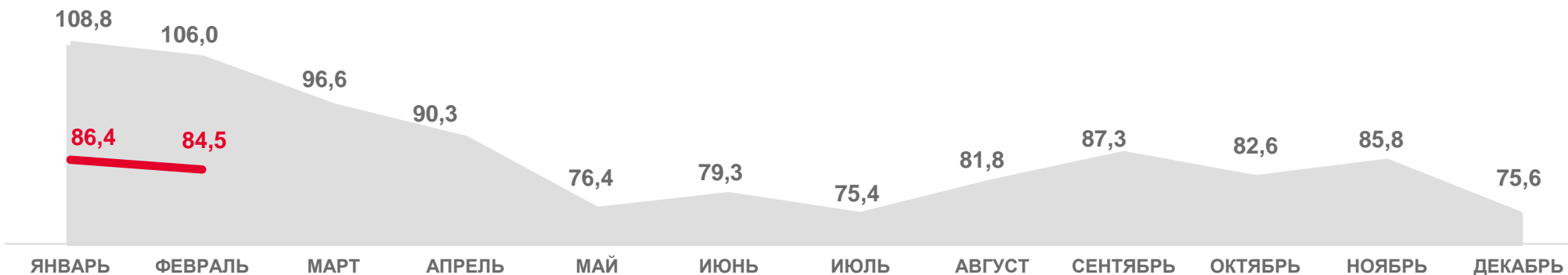
в % к соответствующему месяцу предыдущего года, в сопоставимых ценах



Пищевые продукты, включая напитки, и табачные изделия



Непродовольственные товары



2022



2022





ОБОРОТ РОЗНИЧНОЙ ТОРГОВЛИ ТОРГУЮЩИХ ОРГАНИЗАЦИЙ¹ И ПРОДАЖА НА РЫНКАХ И ЯРМАРКАХ ВОЛОГОДСКОЙ ОБЛАСТИ

в % к соответствующему месяцу предыдущего года, в сопоставимых ценах

январь-февраль 2023 года

38,8 млрд рублей

82,7%

к январю-февралю 2022 года,
в сопоставимых ценах

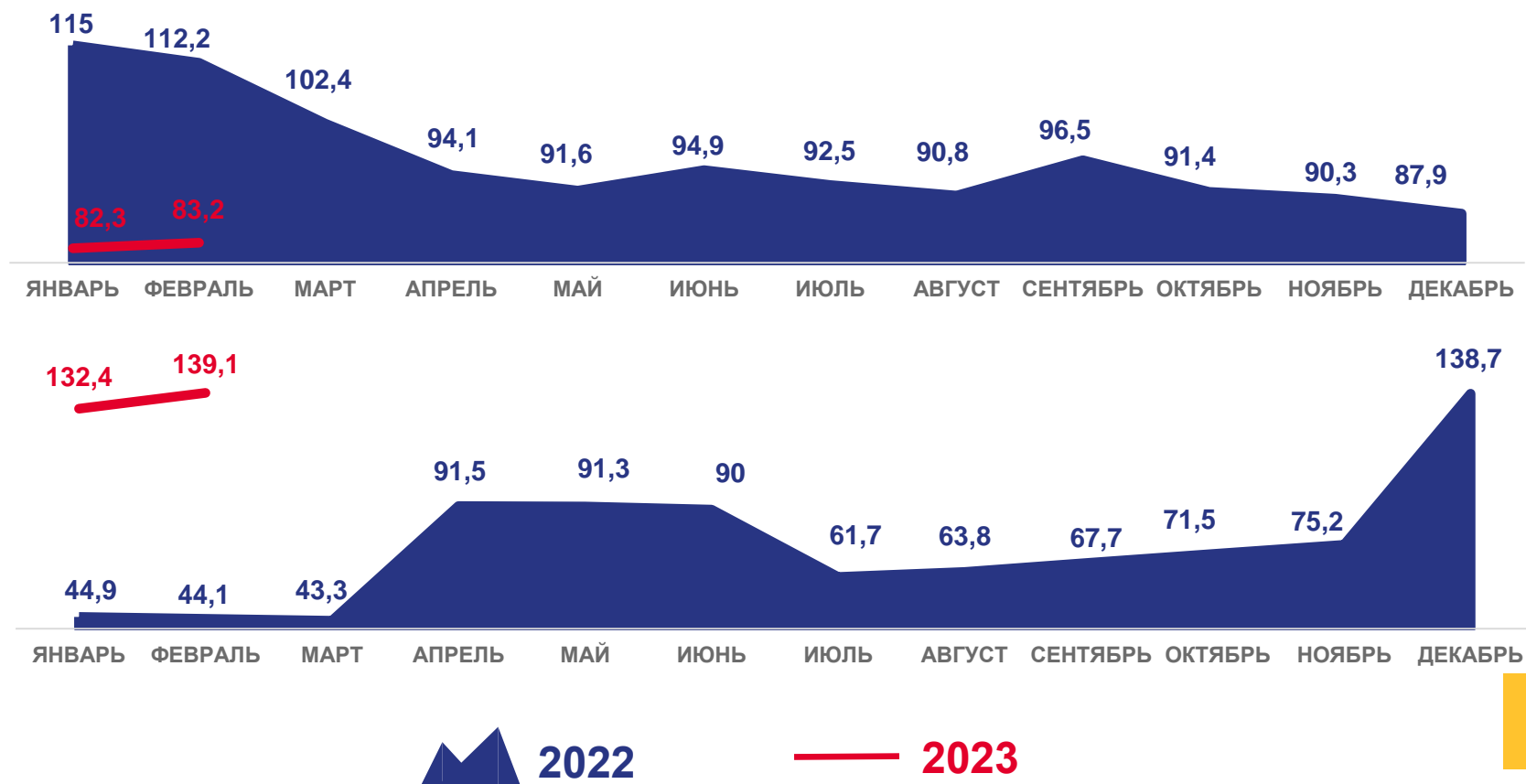
Оборот торговых организаций,
индивидуальных предпринимателей
вне рынка

0,08 млрд рублей

135,7%

к январю-февралю 2022 года,
в сопоставимых ценах

Продажа товаров
на розничных рынках и ярмарках



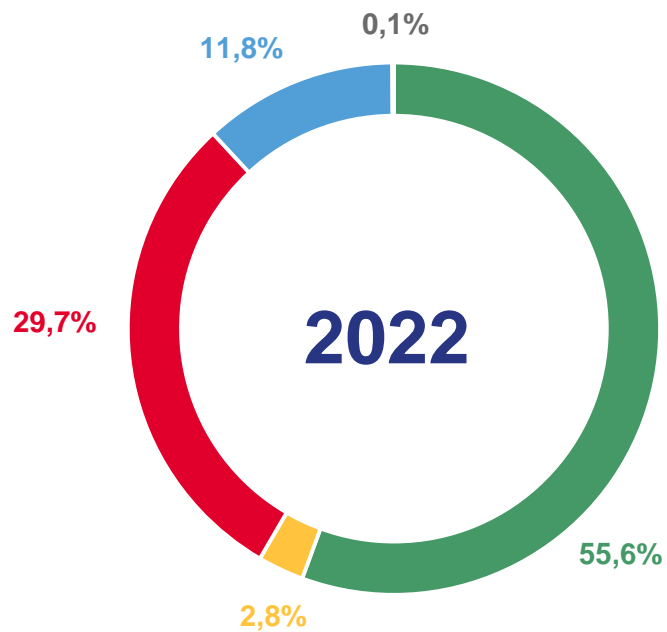
¹ Включая индивидуальных предпринимателей, осуществляющих деятельность вне рынка








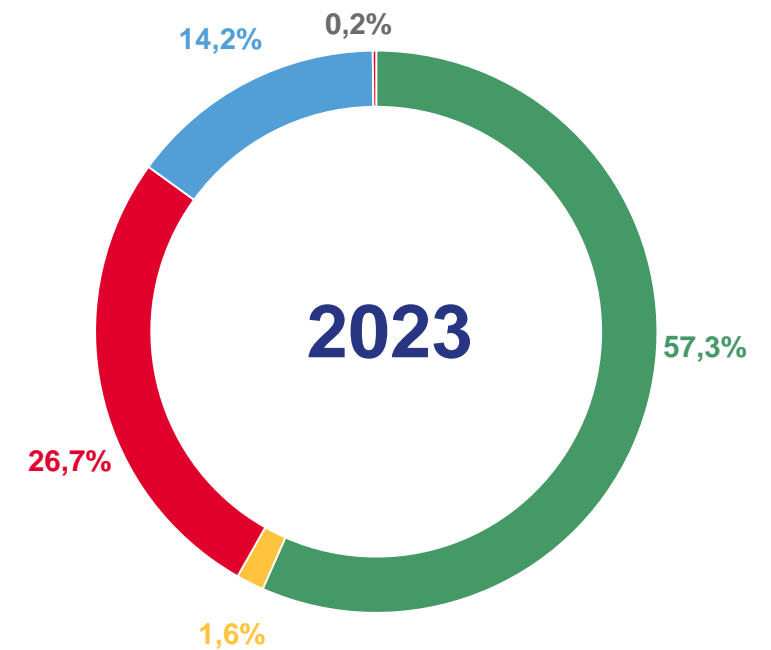
СТРУКТУРА ФОРМИРОВАНИЯ ОБОРОТА РОЗНИЧНОЙ ТОРГОВЛИ ВОЛОГОДСКОЙ ОБЛАСТИ

в % к итогу

январь-февраль



-  Организации, не относящиеся к субъектам малого и среднего предпринимательства
-  Субъекты среднего предпринимательства
-  Малые предприятия (включая микропредприятия)
-  Индивидуальные предприниматели, реализующие товары вне рынка
-  Продажа товаров на розничных рынках и ярмарках





ИНДЕКСЫ ФИЗИЧЕСКОГО ОБЪЁМА ОБОРОТА РОЗНИЧНОЙ ТОРГОВЛИ В РЕГИОНАХ СЕВЕРО-ЗАПАДНОГО ФЕДЕРАЛЬНОГО ОКРУГА

в январе-феврале 2023 года в % к январю-февралю 2022 года, в сопоставимых ценах

Регионы с наибольшими и наименьшими значениями показателя



7 регионов

значение показателя **больше**, чем по федеральному округу

3 региона

значение показателя **меньше**, чем по федеральному округу





ИНДЕКСЫ ФИЗИЧЕСКОГО ОБЪЁМА ОБОРОТА РОЗНИЧНОЙ ТОРГОВЛИ ПИЩЕВЫМИ ПРОДУКТАМИ, ВКЛЮЧАЯ НАПИТКИ, И ТАБАЧНЫМИ ИЗДЕЛИЯМИ И НЕПРОДОВОЛЬСТВЕННЫМИ ТОВАРАМИ В РЕГИОНАХ СЕВЕРО-ЗАПАДНОГО ФЕДЕРАЛЬНОГО ОКРУГА

в январе-феврале 2023 года в % к январю-февралю 2022 года, в сопоставимых ценах

Регионы с наибольшими и наименьшими значениями показателя

Пищевые продукты, включая напитки, и табачные изделия



Непродовольственные товары





ОБОРОТ ОБЩЕСТВЕННОГО ПИТАНИЯ ВОЛОГОДСКОЙ ОБЛАСТИ

январь-февраль 2023 года

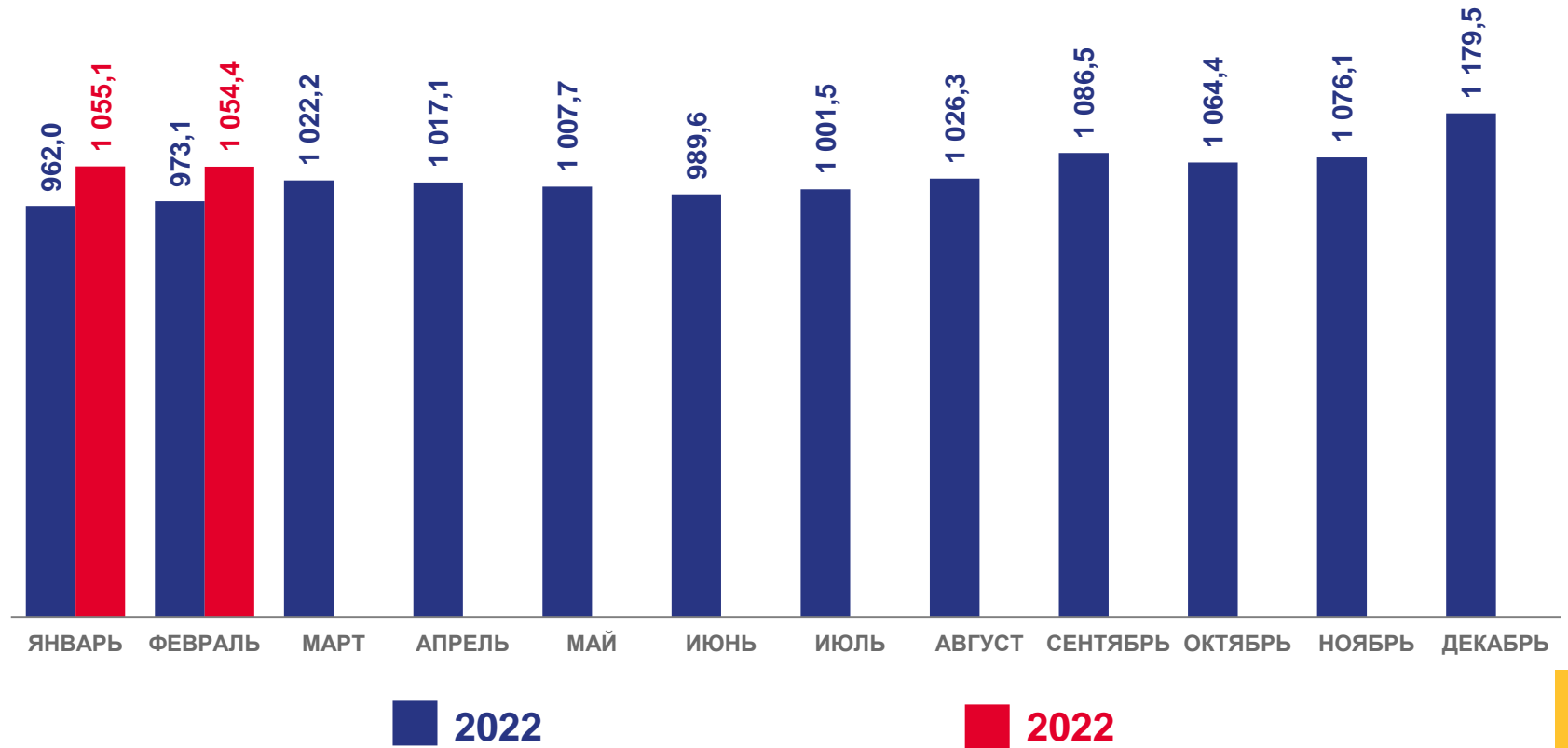
млн рублей

2,1 млн рублей

Оборот общественного питания

96,8%

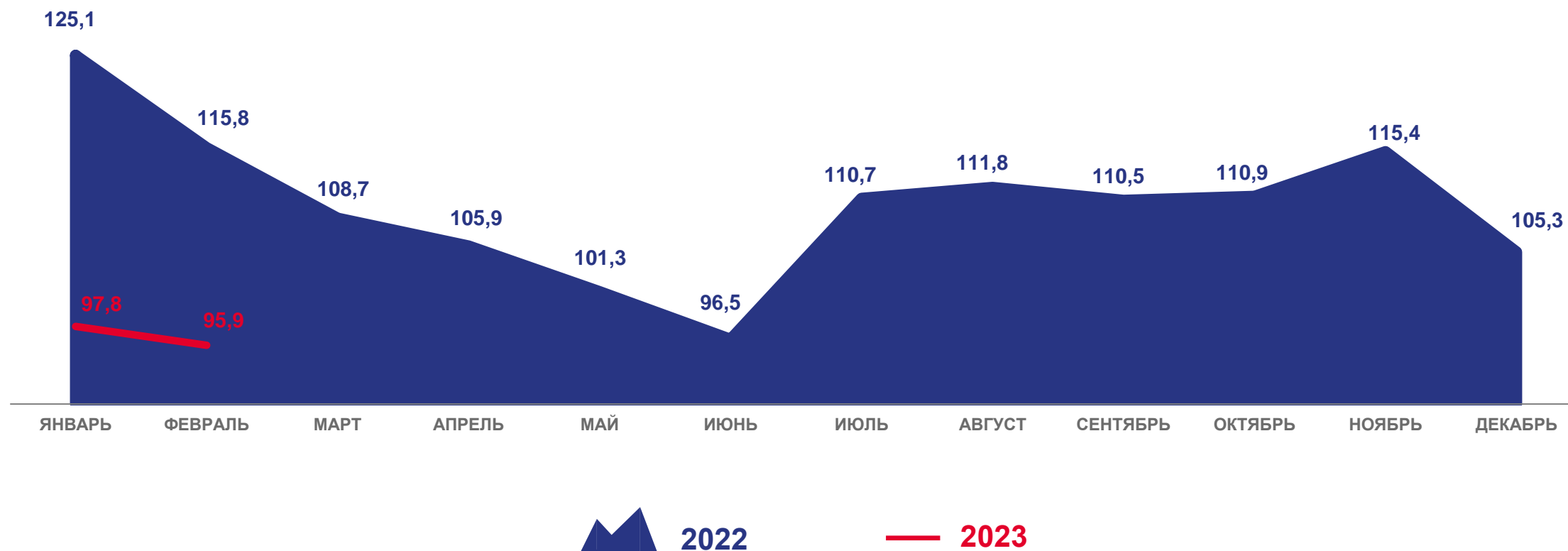
к январю-февралю 2022 года,
в сопоставимых ценах





ДИНАМИКА ОБОРОТА ОБЩЕСТВЕННОГО ПИТАНИЯ ВОЛОГОДСКОЙ ОБЛАСТИ

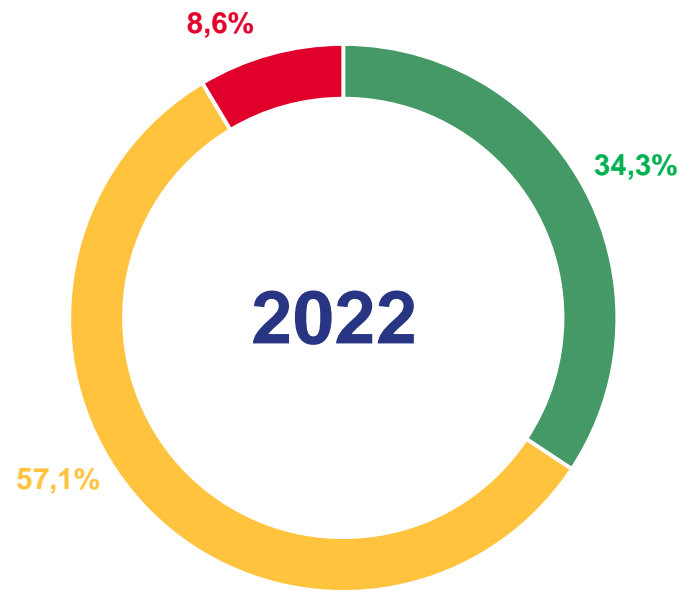
в % к соответствующему месяцу предыдущего года, в сопоставимых ценах






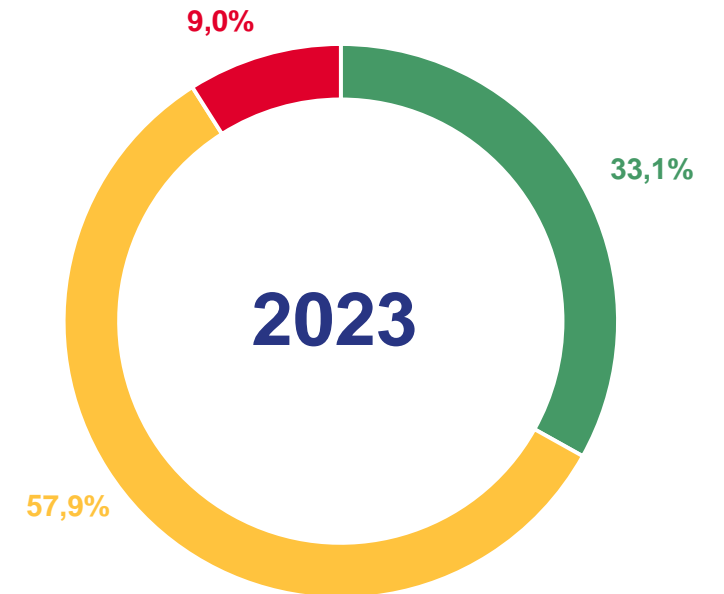
СТРУКТУРА ФОРМИРОВАНИЯ ОБОРОТА ОБЩЕСТВЕННОГО ПИТАНИЯ ВОЛОГОДСКОЙ ОБЛАСТИ

в % к итогу

январь-февраль



-  Организации, не относящиеся к субъектам малого предпринимательства
-  Малые предприятия (включая микропредприятия)
-  Индивидуальные предприниматели





ОБОРОТ ОПТОВОЙ ТОРГОВЛИ ВОЛОГОДСКОЙ ОБЛАСТИ

январь-февраль 2023 года

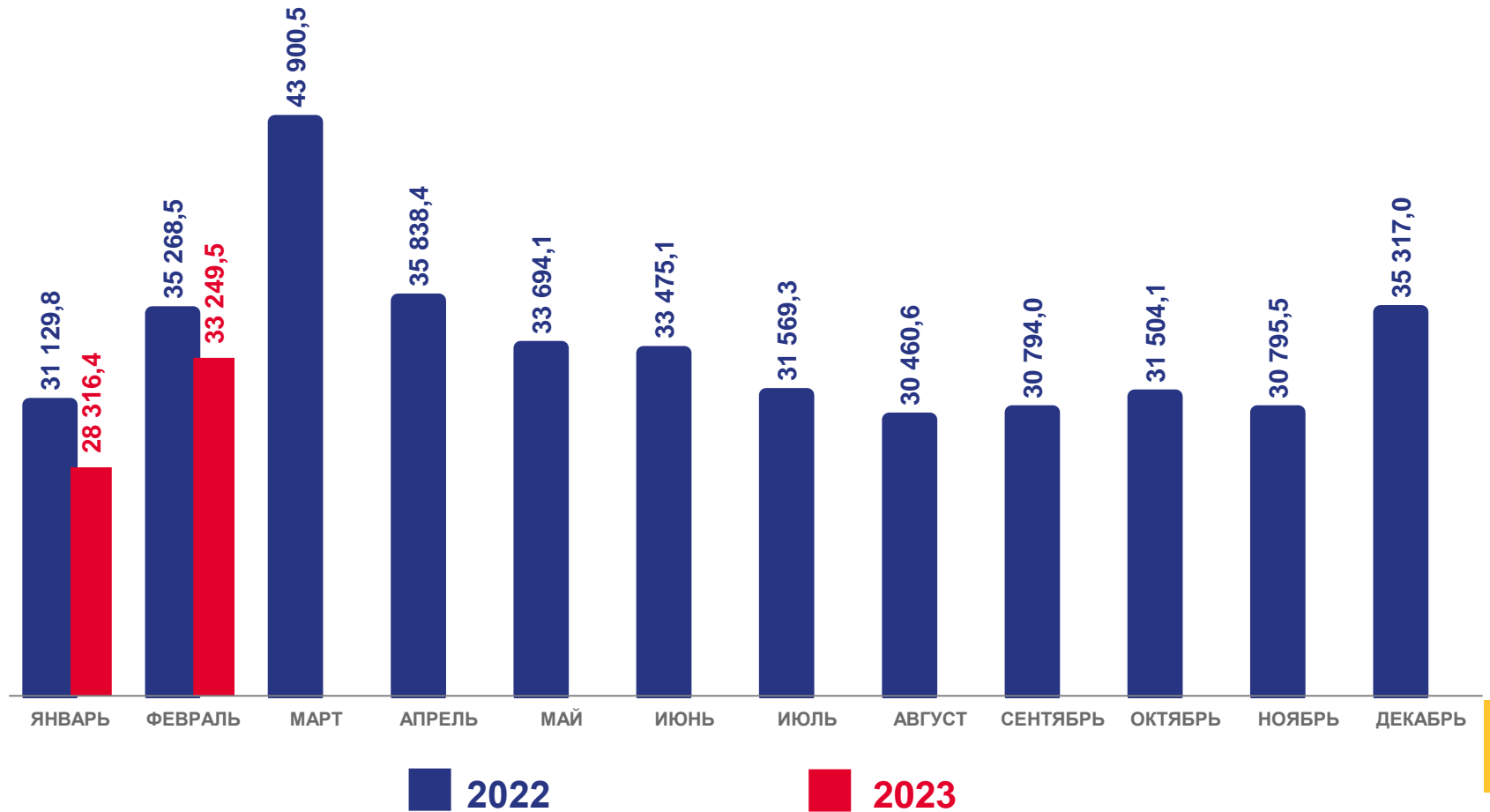
млн рублей

61,6 млрд рублей

Оборот оптовой торговли - всего

91,1%

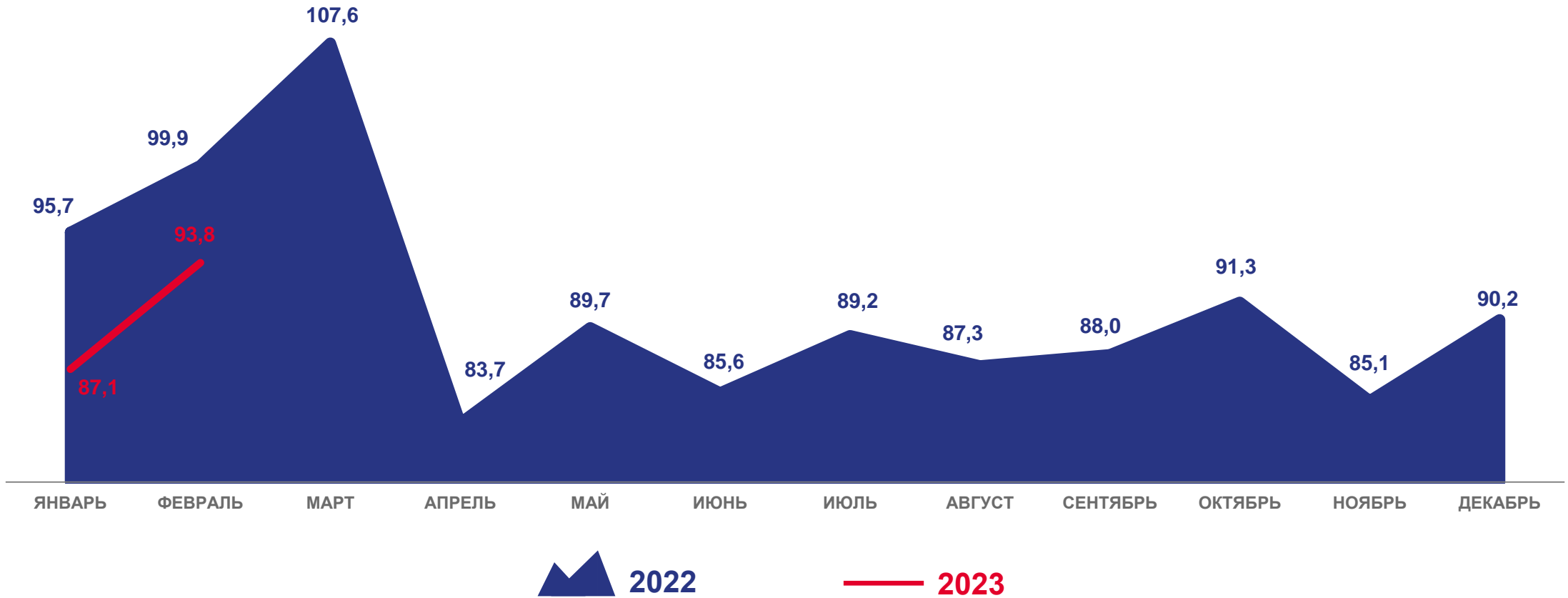
к январю-февралю 2022 года,
в сопоставимых ценах





ДИНАМИКА ОБОРОТА ОПТОВОЙ ТОРГОВЛИ ВОЛОГОДСКОЙ ОБЛАСТИ

в % к соответствующему месяцу предыдущего года, в сопоставимых ценах





ИНДЕКСЫ ФИЗИЧЕСКОГО ОБЪЁМА ОБОРОТА ОПТОВОЙ ТОРГОВЛИ В РЕГИОНАХ СЕВЕРО-ЗАПАДНОГО ФЕДЕРАЛЬНОГО ОКРУГА

в январе-феврале 2023 года, в % к январю-февралю 2022 года, в сопоставимых ценах

Регионы с наибольшими и наименьшими значениями показателя

9 регионов

значение показателя **больше**,
чем по Северо-Западному федеральному округу

1 регион

значение показателя **меньше**,
чем по Северо-Западному федеральному округу

